





Instrukcja konserwacji i pielęgnacji

















Każdy produkt posiada na metce szczegółowe informacje dotyczące pielęgnacji i konserwacji (tzn. prania, suszenia, prasowania oraz dodatkowe środki ostrożności), które różnią się w zależności od materiału, z jakiego wykonany jest produkt. Postępuj zgodnie z zaleceniami na metce, aby zapewnić dłuższą żywotność produktu i zapobiec uszkodzeniom na skutek niewłaściwej pielęgnacji i konserwacji.

Odzież i akcesoria należy prać w odpowiedniej temperaturze, zgodnie z informacją na metce. Zbyt wysoka temperatura może powodować kurczenie się tkanin i blaknięcie kolorów. Do prania materiałów wrażliwych (jak wełna czy jedwab) należy używać delikatnych detergentów, najlepiej dedykowanych do danego rodzaju tkaniny. Sprawdź na metce, czy produkt można suszyć w suszarce bębnowej. Prasuj odzież i akcesoria zgodnie z zaleceniami na metce, dostosowując temperaturę do materiału, aby uniknąć przypalenia lub uszkodzenia tkanin. Niektóre delikatne tkaniny mogą wymagać niskiej temperatury prasowania lub prasowania przez dodatkową warstwę materiału.

Przechowuj odzież i akcesoria w suchym miejscu, aby uniknąć powstawania wilgoci, pleśni oraz nieprzyjemnych zapachów. Aby zabezpieczyć przechowywane długoterminowo produkty, możesz schować je do pokrowców ochronnych. W poniższej tabeli znajdują się wybrane wyjaśnienia stosowanych przez producentów symboli.

Przykładowa ikonografia

	Można prać w pralce w temperaturze do 60°C		Można prać w pralce w temperaturze do 40°C
	Można prać w pralce w temperaturze do 30°C		Nie można prać w pralce

	Tylko pranie ręczne		Można czyścić chemicznie
	Nie czyścić chemicznie		Można bielić (chlorować)
	Nie można bielić (chlorować)		Nie suszyć mechanicznie
	Suszenie bębnowe przy zredukowanych obrotach		Suszenie bębnowe przy normalnych obrotach
	Można suszyć mechanicznie		Suszenie w pozycji poziomej
	Rozwieś do wysuszenia		Suszenie w pozycji pionowej
	Niska temperatura prasowania		Średnia temperatura prasowania
	Wysoka temperatura prasowania		Nie prasować